

Presentazione

Il razionale di questo video-corso è quello di eseguire tecniche operatorie dalle più elementari alle più sofisticate con tecnica endoscopica o video-assistita per permettere ai partecipanti di visualizzare tutte le fasi dell'intervento. Durante il corso non verranno affrontati e discussi solamente argomenti chirurgici, ma anche il trattamento medico e farmacologico postoperatorio. L'undicesima edizione di questo videocorso si terrà in modalità on line. Dopo 10 anni consecutivi svolti nella consueta modalità in presenza, il Covid 19 ci ha costretto a ripensare e a rimodulare una gran parte delle nostre attività ed abitudini, compresa la formazione scientifica. Anche questo corso, pertanto, verrà svolto per la prima volta in modalità a distanza. Collegandosi alla piattaforma del Provider sarà possibile, per gli iscritti al corso, usufruire della modalità "on demand" per seguire alcune presentazioni (disponibili on line già dal 15 novembre), mentre per le 3 sessioni Webinar Q&A (giovedì e venerdì nel pomeriggio e la mattina del sabato) i partecipanti potranno assistere in diretta alle presentazioni formulando le proprie domande ai relatori/operatori via chat o chiedendo la parola al moderatore. Per ottenere i 16,5 crediti Ecm, sarà necessario rimanere collegati alla piattaforma durante le 3 sessioni Webinar mentre, per rivedere i video o riascoltare le presentazioni, tutto il videocorso sarà a lungo disponibile in modalità "on demand". Nella speranza che la Pandemia ci consenta al più presto di tornare alla normalità, do a tutti il benvenuto all'Undicesima Edizione del Corso.

Faculty

Prof. Marco de Vincentiis

Prof. Ordinario di Otorinolaringoiatria
"Sapienza" Università di Roma

Prof. Stefano Di Girolamo

Prof. Ordinario di Otorinolaringoiatria
Università degli Studi di Roma "Tor Vergata"

Prof. Massimo Fusconi

Prof. Aggregato di Otorinolaringoiatria
"Sapienza" Università di Roma

Prof. Andrea Gallo

Prof. Ordinario di Otorinolaringoiatria
"Sapienza" Università di Roma

Prof. Antonio Greco

Prof. Ordinario di Otorinolaringoiatria
"Sapienza" Università di Roma

Prof. Giuseppe Magliulo

Prof. Ordinario di Otorinolaringoiatria
"Sapienza" Università di Roma

Prof. Gaetano Paludetti

Prof. Ordinario di Otorinolaringoiatria
Università Cattolica del Sacro Cuore Roma

Operatori

Prof. Andrea Gallo

Dott.ssa Veronica Clemenzi

Dott. Ferdinando Maria Nobili Benedetti

Dott. Salvatore Martellucci

Dott. Giulio Pagliuca

Dott. Andrea Stolfi

INFORMAZIONI GENERALI

Coordinatore del Corso:



Prof. Andrea Gallo

Ordinario di Otorinolaringoiatria «Sapienza»

Università di Roma

Direttore UOC di Otorinolaringoiatria

Universitaria-ASL Latina

Quota di iscrizione:

-350 euro + IVA (22%) senza ECM

-450 euro + IVA (22%) con ECM

Accreditamento: 16,5 ECM

**IL CORSO E' ACCREDITATO PER CHIRURGI
SPECIALISTI IN OTORINOLARINGOIATRIA E
CHIRURGIA MAXILLO-FACCIALE PRESSO IL
MINISTERO DELLA SANITÀ.**

Segreteria Scientifica:

Prof. Andrea Gallo

Tel: [337732750](tel:337732750)

E-mail: andrea.gallo@uniroma1.it

Dott. Giulio Pagliuca

Tel: [3358037424](tel:3358037424)

E-mail: dott.giuliopagliuca@gmail.com

Provider e Segreteria Organizzativa:

Fisioair S.r.l.

Viale Vaticano 79 – 00165 Roma

Tel: [0689232124](tel:0689232124) Fax: [0668309354](tel:0668309354)

e-mail: info@fisioair.it

Sito web: www.fisioair.it



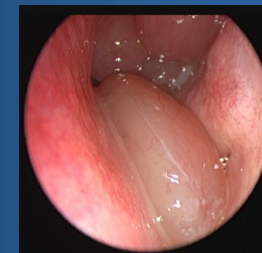
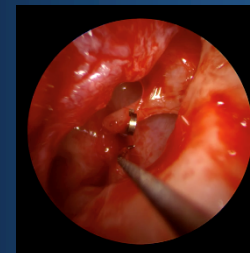
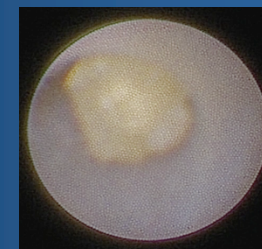
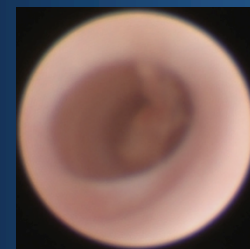
SAPIENZA
UNIVERSITÀ DI ROMA

LA CHIRURGIA ENDOSCOPICA E VIDEOASSISTITA IN OTORINOLARINGOIATRIA

Webinar with Q & A
Topics on demand

11[^] EDIZIONE

Coordinatore: Prof. Andrea Gallo
"Sapienza" Università di Roma
Polo Pontino



**Giovedì 26, Venerdì 27 e
Sabato 28 Novembre 2020**

On demand dal 15 novembre

Anatomia e Fisiologia delle Ghiandole Salivari

Maggiori

A.Stolfa – V. Clemenzi

Il Significato del Mucous Plug nelle scialoadeniti

M. Fusconi

La terapia farmacologica delle riniti allergiche e vasomotorie

A. Stolfa

Terapia medica topica e sistemica post-operatoria nasosinusale

V. Clemenzi

Reflusso faringolaringeo e patologia rinosinusale: inquadramento e trattamento

A. Stolfa

L'antibiototerapia nel trattamento post-operatorio

F. Nobili

Ruolo della bromelina nella terapia delle rinosinusiti e delle scialoadeniti

V. Clemenzi

Giovedì 26 Novembre

Dalle 14:00 alle 18:00

Patologia e Fisiopatologia

- **Scialoadenite cronica litiasica**
- **Scialoadenite cronica non litiasica**
- **Anomalie morfologiche dei dotti**
- **Parotite ricorrente giovanile**

V.Clemenzi - F. Nobili – A.Stolfa

Indicazioni e Controindicazioni alla Scialoendoscopia

Tecniche Chirurgiche step by step

- **Scialoendoscopia diagnostica**
- **Scialoendoscopia operativa**
- **Tecnica combinata**

A. Gallo- G. Pagliuca

Venerdì 27 Novembre

Commento live di interventi chirurgici registrati di scialoendoscopia e chirurgia endoscopica e videoassistita con faculty Q&A

A.Gallo- G. Pagliuca-V. Clemenzi- A. Stolfa

14:00-14:40 Scialoendoscopia diagnostica della parotide e della sottomandibolare:

-Parotite ricorrente monolaterale sinistra

-Scialoadenite sottomandibolare sinistra (alitiastica)

-Scialoadenite sottomandibolare sinistra (litiastica)

-Parotite ricorrente sin in pz affetta da S. Sjogren

-Parotite ricorrente giovanile

14:40-15:10 Scialoendoscopia operativa e videoassistita:

-Scialolitiasi parotidea destra: scialoendoscopia operativa

-Scialolitiasi parotidea sinistra: scialoendoscopia operativa

-Ranula sinistra recidivante: marsupializzazione

15:10-15:30 Litotrixxia scialoendoscopica di calcoli salivari:

-Scialolitiasi sottomandibolare destra: litotrixxia intracorporea

15:30-16:45 Asportazione di calcoli salivari con approccio combinato scialoendoscopico e videoassistito:

-Scialolitiasi porzione distale dotto di Wharton destro

-Scialolitiasi porzione centrale dotto di Wharton destro

-Scialolitiasi ilo-parenchimale Sottomandibolare sin

-Scialolitiasi dotto di Stenone sinistro

16:45-17:15 La chirurgia endoscopica dell'orecchio medio:

-Stapedotomia a tempi classici e invertiti

-Revisione di stapedotomia

17:15-18:00 La chirurgia endoscopica e video-assistita nasosinusale:

-Correzione funzionale di deviazione del setto nasale video-assistita

-FESS, accesso al recesso sfeno-etmoidale

Sabato 28 Novembre

La chirurgia endoscopica e video-assistita nasosinusale, otologica e laringo-tracheale

Ore 09.00

Inizio collegamento dei partecipanti alla piattaforma

Ore 09:15

**Introduzione della sessione webinar Q & A
Moderatore: A.Gallo**

Ore 09.30

**Le Protesi Fonatorie Dopo Laringectomia Totale
M. De Vincentiis**

Ore 10:00

**La Dacriocistorinostomia
S. Di Girolamo**

Ore 10:30

**Chirurgia Endoscopica Nasosinusale per Patologia Benigna
G. Paludetti**

Ore 11:00

**Chirurgia Endoscopica dell'orecchio Medio
G. Magliulo**

Ore 11.30

**La Chirurgia videoassistita della Punta e della Piramide Nasale
A. Greco**

Ore 12.00

**Chirurgia Osas videoassistita: le Barbed Sutures
S. Martellucci**

Ore 12:30

**Take-home message
A.Gallo- G.Pagliuca**

Chiusura dei lavori